



Reoxcare antioxidante matrixverband

Inhoud verpakking van 1 stuks:

- 1x matrix wondverband van 9x4 cm.
- 1x flacon met 10 ml hydraterende formulering.

Artikelnummer: SF003 Z-indexnummer: 16789148

Reoxcare in de praktijk

Wilt u meer weten over de onderstaande casuïstieken of de vele andere casuïstieken en posterpresentaties van Reoxcare, kijk dan op onze website www.reoxcare.nl of neem gerust contact met ons op. Wij informeren u graag verder.



56-jarige patiënt met type 2 diabetes, chronische nierziekte, hypertensie, nefropathie, obesitas en apneu. Wond 6 maanden aanwezig. Wondsluiting na 14 weken.



Vrouwelijke patiënt, 78 jaar oud. Terugval veneus ulcus cruris mediaal rechterbeen na twee jaar. Wond 5 maanden aanwezig. Wondsluiting na 12 weken.



WondMatrix™

De 8 visuele kenmerken van een wond met een complexe genezing, die met een verbandmiddel te behandelen zijn. Lees er meer over op www.wondmatrix.nl



Reoxcare is een product van Histicell S.L. (SP) en wordt in Nederland exclusief gedistribueerd door AllweCare medical B.V. In de regel wordt Reoxcare vanuit de basisverzekering voor de behandeling van complex genezende wonden op voorschrift van een arts of gespecialiseerd wondverpleegkundige vergoed.

*Kijk voor meer informatie op www.reoxcare.nl.



Nederlandse distributeur
AllweCare medical B.V. T 024 - 6777800
Komkleiland 7, 6666 ME Heteren E info@allwecare.nl

Reoxcare

MAXIMIZING THE NATURAL WOUND HEALING PROCESS



=



+



*Boost de wond met
antioxidanten*

MEI-21-REO

Boost de wond met antioxidanten

Oxidatieve stress

Eén van de mogelijke redenen van een vertraagde wondgenezing is een verhoogde productie van Reactive Oxygen Species (ROS) in de wond. Deze onregelde verhoogde productie van reactieve zuurstofradicalen, veroorzaakt stagnatie van de wondgenezing in de ontstekingsfase, resulterend in een traag of niet-genezende wond. Dit noemen we oxidatieve stress*.

Hoe werkt Reoxcare?

Reoxcare is een nieuw wondverband, met unieke antioxiderende eigenschappen, voor stimulatie van het natuurlijke wondgenezingsproces. Een innovatief en gepatenteerd concept als resultaat van jarenlang regeneratief medisch onderzoek door de fabrikant Histocell S.L. Reoxcare bestaat uit twee actieve componenten:



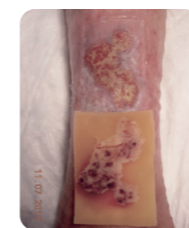

Gevriesdroogde, 100% plantaardige matrix, met een sterk absorberend vermogen (galactomannaan). Gewonnen uit Johannesbrood.

Hydraterende oplossing met antioxiderende eigenschappen, gebaseerd op n-acetylcysteïne en kurkuma.



Door de matrix samen te voegen met de hydraterende formulering, ontstaat een krachtig antioxiderend wondverband, dat de balans van de vrije zuurstofradicalen in de wond herstelt. Hierdoor wordt de wondgenezing in de ontstekingsfase uiterst actief gereactiveerd.

De matrix heeft een maximale absorptie van 20 ml. De hydraterende oplossing is een flacon van 10 ml, zodat er nog 10 ml absorptiecapaciteit beschikbaar blijft.



Reoxcare combineert, dankzij zijn nieuwe en unieke ontwerp, de voordelen van een vochtige wondgenezing, met regulatie van het wondvocht en reductie van overmatige productie van ROS in het wondvocht. Deze processen worden weer in balans gebracht. Reoxcare doorbreekt de stagnatie in de ontstekingsfase. Hierdoor wordt het genezingsproces gereactiveerd.



De eigenschappen van Reoxcare

- ✓ Zachte verwijdering van ongewenst niet-vitaal weefsel uit het wondbed.
- ✓ Ondersteunt de productie van vitaal (granulatie)weefsel.
- ✓ Geeft het genezingsproces bij de complex genezende wond, een boost.

De wonden waar Reoxcare geschikt voor is

- Veneuze ulcera
- Ischemische ulcera
- Gecombineerde (veneuze en arteriële) wonden
- Diabetische voet ulcera
- Decubitus wonden
- Postoperatieve ulcera

Contra indicaties

- Een geïnfecteerde wond.
- Overgevoeligheid voor één of meerdere ingrediënten.

Hoe gebruik je Reoxcare?

1. HYDRATEER DE MATRIX

Schenk de gehele inhoud van de antioxidante oplossing over de matrix. De matrix heeft 1-2 minuten nodig om de oplossing volledig te absorberen. Reoxcare is eenvoudig vochtig te knippen.

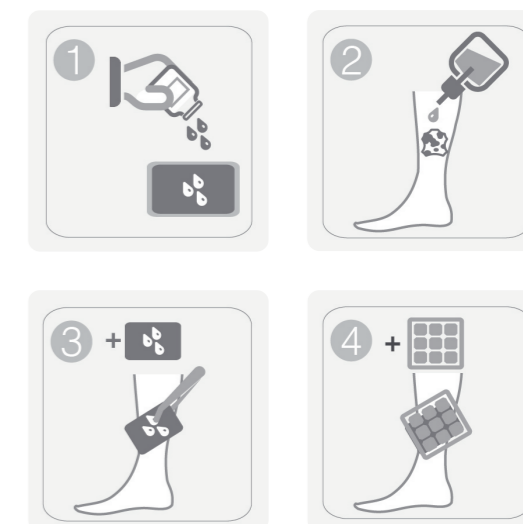
2. REINIG DE WOND VOLGENS PROTOCOL

3. KNIP DE REOXCARE OP MAAT EN PLAATS DEZE IN HET WONDBED

Zorg voor een optimaal direct contact van het geactiveerde verband met het wondbed.

4. DEK AF MET EEN SECUNDAIR WONDBERBAND

De keuze van het secundaire verband hangt af van de locatie van de wond (fixatie) en van de productie van het exsudaat. Verschoon Reoxcare om de 3-4 dagen. Geef de behandeling 2-4 weken de tijd om vooruitgang waar te nemen.



Lees voor gebruik de bijsluiter.