

# Drainage opvang in groot formaat en met een soepele huidplaat


# STOMOCUR<sup>®</sup>

De STOMOCUR drainage opvangzak is een zelfklevend opvangsysteem voor het opvangen en afvoeren van lichaamsvocht en/of vloeibare ontlasting. De drainage opvangzak kan worden ingezet bij problematische stoma's, fistels of bij grote tot zeer grote open wonden die veel exsudaat produceren. Denk daarbij aan een wondbehandeling van een open buik, al dan niet in combinatie met één of meerdere fistels of een stoma. Iedere drainage opvangzak heeft een groot hersluitbaar werkluik, om direct toegang te houden tot het volledige wond-, stoma- of fistelgebied.

Alle StomoCur drainage opvangzakken die verkrijgbaar zijn bij AllweCare medical B.V. hebben een uiterst soepele zelfklevende hydrocolloïd en een werkluik met zwevende ring, zodat de afsluitende deksel zonder druk op de buik geopend en gesloten kan worden. Daarbij heeft iedere drainagezak een extra grote aftap en kan universeel worden doorgekoppeld op een (nacht)opvangzak.



Soepele hydrocolloïd








Zwevende ring



Grote aftap

Per stuk verpakt

<p>9 cm knipbaar</p>  <p>18 cm knipbaar</p> <p><b>SDE2-XSA</b> (z-indexnr. 15498824) 1 stuks</p> <p>De meest compacte drainagezak in het assortiment. Ook geschikt als (dagelijkse) stomazak met een zeer grote huidplaat.</p>	<p>8,5 cm knipbaar</p>  <p>25 cm knipbaar</p> <p><b>SDE2-MA</b> (z-indexnr. 14890364) 1 stuks</p> <p>Deze drainage opvangzak heeft de meest langwerpige vorm.</p>	<p>20 cm knipbaar</p>  <p>16 cm knipbaar</p> <p><b>SDE2-LA</b> (z-indexnr. 14890348) 1 stuks</p> <p>De opvangzak variant met een bijna vierkante vorm en groot oppervlakte aan hydrocolloïd.</p>
 <p>38 cm knipbaar</p> <p>23 cm knipbaar</p> <p><b>SDE2-XXLA</b> (z-indexnr. 15498832) 1 stuks</p> <p>Grootste variant drainage opvangzak. Kan zeer groot oppervlakte van de buik bedekken. Met twee aftapmogelijkheden. Geschikt voor de meest complexe zorg.</p>		 <p>15,5 cm knipbaar</p> <p>24 cm knipbaar</p> <p><b>SDE2-SA</b> (z-indexnr. 14890364) 1 stuks</p> <p>De oriëntatie van deze drainagezak is horizontaal gericht, met de aftap aan de onderzijde.</p>

#### VOORBEREIDING\*

1. Was vooraf de handen zorgvuldig op aseptische wijze.
2. Reinig de huid rondom de wond, fistel of stoma met warm water en milde zeep.
3. Maak de huid vervolgens goed droog.

#### AANMEETADVIES VAN DE DRAINAGE OPVANGZAK

1. Plaats de meegeleverde transparante mal (zie verpakking) over de zone die bedekt gaat worden. Teken af waar drainagezak op de huid geplakt gaat worden.
2. Knip de mal op maat en pas deze op de af te dekken locatie. Knip eventueel gedeelten bij. Reinig daarna de mal goed (bij voorkeur met desinfectans).
3. Plaats de mal met de zijde waarop is getekend op de huidplaat van de drainagezak. Verwijder de beschermfolie niet. Teken de knipvorm af op de drainagezak. Bewaar de mal voor later.
4. Trek de transparante opvangzakzijde goed los van de huidplaat, om te voorkomen dat er per ongeluk in de opvangzak wordt geknipt. Knip de vorm uit.
5. Overgebleven delen van de huidplaat kunnen eventueel worden gebruikt voor extra fixatie of ter bescherming van bijvoorbeeld de wondrand.
6. Controleer of de aftap goed gesloten is.
7. Verwijder de beschermfolie van de huidplaat.
8. Breng de huidplaat van onder naar boven rustig aan en strijk het hele oppervlakte goed glad. Laat de lichaamswarmte de kleefstoffen activeren.

#### ONDERHOUD- EN VERVANGINGSADVIES

1. Leeg de drainage opvangzak regelmatig.
2. Verschoon de opvangzak op advies van de behandelaar of maximaal na 7 dagen.
3. Verwijder de huidplaat van bovenaf in een diagonale lijn.

SDE2-SA

SDE2-MA

SDE2-LA

SDE2-XSA

SDE2-XXLA